



Set complet comprenant le seau en bois contenance 5 litres, l'hygromètre, le thermomètre, les conseils d'utilisation, 8 sortes de parfums, un gel douche, une lotion corporelle et une serviette.

Pour le sauna traditionnel

saunasoirées



Nordia Sun, Moonlight
& Tana Compact...



L'installation ?
un jeu d'enfant...

Il suffit de le brancher tout est prêt !
L'installation s'effectue en 45 minutes

- Pas besoin d'aménager le sol pour accueillir la cabine Nordia Sun ou le sauna Tana Compact, ils comprennent un plancher en céramique
- L'installation est conçue pour être compatible avec un branchement en 230V
- Les parois arrivent en modules tout prêts, il suffit de les assembler
- Les accessoires sont déjà montés

Pour la détente




**FINNLEO
SAUNA**
...die Sauna für's Leben!

sauna

*Santé &
Détente*


**FINNLEO
SAUNA**
...die Sauna für's Leben!

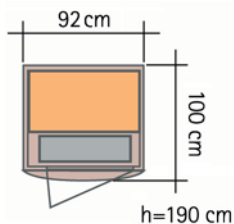
Pourquoi choisir le Sauna cabine infrarouge *Nordia Sun ?*

Il se compose de panneaux chauffants recouverts de CarbonFlex™ qui apporte une chaleur uniforme quelle que soit la position de l'utilisateur dans la cabine.



Son plancher en céramique, chauffé à une température agréable apporte une douce sensation de bien être.

Il est en bois Hemlock canadien extrêmement dense. Il est lasuré pour permettre un entretien facile et donner un bel aspect.



Principe de montage :
(Modèle non disponible)



Montage 1



Montage 2



Montage 3

Les bienfaits de l'infrarouge

35 à 40°C

- Séance de 15 à 30 minutes quotidienne recommandée
- Temps de chauffe : 15 à 20 minutes

La chaleur induite par la cabine infrarouge entre à 80% par la peau qui est détachée en profondeur.

Cette chaleur douce de l'infra rouge va réchauffer le corps uniformément sans fatiguer le système vasculaire, elle va provoquer une sudation légère, stimuler le métabolisme et la circulation. Elle apportera également un soulagement aux maux de dos et va détendre muscles et articulations. Elle va préparer les muscles à l'effort et ainsi diminuer le risque de blessure.

Nordia Sun

Caractéristiques techniques

Dimensions 92 x 190 x 100 cm*

Nbre de places 1 à 2 personnes

Normes Certifié en conformité aux normes CE - TUV et VDE

Branchement 230 V

Réchauffer 1,2 kW

Equipement Porte avec vitre panoramique & fermeture magnétique de la porte
Ecran digital à l'intérieur & l'extérieur.
Comprend un système radio CD MP3 avec baffles, une lampe chromothérapie (rouge/jaune : dynamisante - bleu/vert : relaxante)


*Dimensions hors tout. Espace intérieur : 90 x 90 cm

Pourquoi choisir le Sauna cabine infrarouge *Moonlight?*

Le sauna cabine utilisant la technique infrarouge est très prisé sur le marché du bien être. Il conjugue un temps de chauffe très réduit avec une utilisation possible au quotidien.

De plus il ne fatigue pas le système vasculaire. Sa popularité est telle que pour 2010 la famille s'agrandit avec un sauna cabine pouvant accueillir 3 adultes, le Moonlight en bois Hemlock.

Il est possible de régler la température, le timer et les lumières de l'extérieur comme de l'intérieur. Le Moonlight est équipé de la musique, les lumières et baffles sont encastrés. Livré avec télécommande.



Moonlight Caractéristiques techniques

Dimensions 182 x 193 x 122 cm

Nbre de places 3 adultes

Chauffage Arrière, côtés, devant & jambes
NOUVEAU : sol & banc chauffés

Branchement 230 V

Réchauffeur 1,55 KW

Équipement Lumières de plafond intégrées (LED de couleurs). Porte avec vitre panoramique et fermeture magnétique de la porte. Panneaux de commande intérieur & extérieur. Radio avec lecteur CD & sound system

Installation en intérieur



Montage 4



Montage 5




Montage 6



Montage 7

Pourquoi choisir le Sauna traditionnel *Tana compact?*

Il se compose de bois Hemlock canadien extrêmement dense. Il est asuré pour permettre un entretien facile et donner un bel aspect. La finition est actuelle et soignée.



Le poêle est équipé de pas moins de 20 kg de pierres dans lesquelles une sonde vient vérifier la température réelle. Ainsi le réchauffeur ne se met en route que lorsque la température de consigne n'est pas atteinte et non en permanence, ce qui permet de réduire les coûts d'utilisation.

Il comprend un banc à deux niveaux, ce qui permet de goûter à deux températures différentes et passer de l'une à l'autre.

Les bienfaits du sauna traditionnel

65 à 75°C

- Séance de 1h à 1h30 hebdomadaire recommandée
- Alternance douches et bains de sauna
- Temps de chauffe : compter 2h

La chaleur du sauna est intense et permet de renforcer la flexibilité du système vasculaire et la circulation. La chaleur est absorbée par les bronches qui s'étirent et la sensation de chaleur provient de l'intérieur du corps.

Cette chaleur stimule le métabolisme, provoque une «fièvre artificielle» et renforce de fait le système immunitaire. Par des sessions consécutives de douches froides et sauna, la peau est nettoyée en profondeur.

La chaleur contribue à faire relâcher les muscles et les tensions du corps.



Tana Compact

Caractéristiques techniques

Dimensions 187 x 135 x 203 cm

Nbre de places 3 à 4 personnes

Normes Certifié en conformité aux normes CE - TUV et VDE

Branchement 230 V

Chauffage Poêle 3 kW

Equipement 1 système radio CD & télécommande
3 lampes à l'extérieur & 2 à l'intérieur
Porte vitrée panoramique

Installation en intérieur